

EQUIP4X4.COM

ACCESSOIRES 4X4 - SUV - PICKUP - UTILITAIRES

TENTES DE TOIT

www.equip4x4.com



Wild Land



BUSH CRUISER 120

• Ref : TENT01

Caractéristiques :

- Tente pliante à coque aluminium rigide.
 - Ouverture en moins de 2 minutes.
 - Grandes fenêtres latérales grillagées.
 - Imperméable et résistante aux UV et à la moisissure.
 - Tissu polyester 600D (un des plus résistants du marché).
 - Barres transversales sur tente de toit supportant une charge de 100kg (sur la paire).
 - Design spacieux de style triangle offrant un excellent dégagement pour la tête, pour s'asseoir et se détendre.
-
- Tente : 2 personnes
 - 120 : couchage de 120 x 200 cm.
 - 55 kg sans échelle (7kg).
 - Taille ouverte : 203 x 124 x 133 cm.
 - Taille fermée : 226 x 133 x 18 cm.
 - Matelas : mousse haute densité 7 cm.

Fonctionnalités :

- Eclairage LEDS
- 2 rangements à chaussures.
- Entrée par l'arrière ou latérale.
- Échelle télescopique en aluminium.
- Matelas haute densité et housse isolante.
- Une vision à 360° avec de grandes ouvertures (1 face opaque)
- Trois grandes entrées toutes en portes et fenêtres.
- Ouverture automatique grâce à son système à vérins breveté.





ACCESSOIRES COMPATIBLES



Doublure thermique
TENTDBL04



Auvent
TENTABR



Auvent extensible
TENTAVNT



Annexe
TENTA01



NORMANDIE AUTO 140

- Ref : TENT02

Caractéristiques :

- Tente pliante à coque souple.
- Modèle le plus léger et le plus économique chez Wild Land
- Ouverture automatique en moins d'1 minute (Mécanisme de vérin à gaz)

- Tente : 2-3 personnes
- 140 : couchage de 140 x 200 cm
- 48 kg sans échelle (7kg)
- Taille Ouverte : 200 x 140 x 75/ 120 cm
- Taille fermée : 223 x 160 x 28 cm
- Matelas : mousse haute densité 10 cm.

Fonctionnalités :


- Matelas haute densité et housse isolante.
- Vision à 360° avec de grandes ouvertures.
- Entrée et intérieur spacieux avec des rangements.
- Échelle télescopique en aluminium (longueur maximale de 2,3 m).
- Housse en PVC pour aider à lutter contre les intempéries. 100% étanche.
- Fenêtres et porte anti-insectes en maille offrant une excellente ventilation et vue.
- 2 rangements à chaussures et deux rangements intérieurs en filet offrent un espace de rangement supplémentaire




ACCESSOIRES COMPATIBLES



Doublure thermique
TENTDBLO2



Auvent
TENTABR



Auvent extensible
TENTAVNT



Annexe
TENTA020305



WILD CRUISER 250


- Ref : TENT03

Caractéristiques :


- Tente pliante à coque souple manuelle.
- Ouverture en moins de 2 minutes.
- Tente : 4/6 personnes
- 250 : couchage de 200 x 250 cm
- 70 kg sans échelle (7kg)
- Taille ouverte : 250 x 200 x 110 cm
- Taille fermée : 219 x 136 x 36 cm
- Matelas : mousse haute densité 7 cm.

Fonctionnalités :

- Coque souple brevetée
- Construction aluminium.
- 2 rangements à chaussures.
- Résistante à l'eau et au vent.
- Échelle télescopique en aluminium.
- Matelas haute densité et housse isolante.
- Trois grandes fenêtres et une grande entrée spacieuse.
- Fabriqué à partir de tissu polycoton de haute qualité.
- L'avant offre une protection contre les intempéries et le soleil.
- Panneau supérieur en PVC apportant lumière et offrant une vue complète de l'extérieur.
- Rangements à chaussures des deux côtés et poches internes offrant un espace de rangement supplémentaire.



ACCESSOIRES COMPATIBLES



Doublure thermique
TENTDBL03

Auvent
TENTABR

Auvent extensible
TENTAVNT

Annexe
TENTA020306

Structure de support
TENTSTC03-04



WILD CRUISER 160

- Ref : TENT04

Caractéristiques :

- Tente pliante à coque souple manuelle.
- Ouverture en moins de 2 minutes.

- Tente : 3/4 personnes
- 160 : couchage de 160 x 250 cm
- 57 kg sans échelle (7kg)
- Taille ouverte : 250 x 160 x 100 cm
- Taille fermée : 176 x 136 x 36 cm
- Matelas : mousse haute densité 7 cm.

Fonctionnalités :


- Coque souple brevetée
- Construction aluminium.
- 2 rangements à chaussures.
- Résistante à l'eau et au vent.
- Échelle télescopique en aluminium.
- Matelas haute densité et housse isolante.
- Trois grandes fenêtres et une grande entrée spacieuse.
- Fabriqué à partir de tissu polycoton de haute qualité.
- L'avant offre une protection contre les intempéries et le soleil.
- Panneau supérieur en PVC apportant lumière et offrant une vue complète de l'extérieur.
- Rangements à chaussures des deux côtés et poches internes offrant un espace de rangement supplémentaire.




ACCESSOIRES COMPATIBLES



Doublure thermique
TENTDBL04



Auvent
TENTABR



Auvent extensible
TENTAVNT



Annexe universelle
TENTA0405



Structure de support
TENTSTC03-04



DESERT CRUISER 140

- Ref : TENT05

Caractéristiques :

- Tente pliante à coque rigide.
- Ouverture automatique (Vérin hydraulique).
- Ouverture rapide grâce à son système à ressort à gaz.
- Barres transversales sur tente de toit supportant une charge de 100kg (sur la paire).

- Tente : 2/3 personnes.
- 140 : couchage de 140 x 200 cm.
- 68 kg sans échelle (7kg).
- Taille ouverte : 200 x 140 x 110 cm.
- Taille fermée : 229 x 159 x 22 cm.
- Matelas : mousse densité 3 cm.

Fonctionnalités :


- 2 rangements à chaussures.
- Échelle télescopique en aluminium.
- Matelas haute densité et housse isolante.
- Mécanisme de cylindre hydraulique breveté Wild Land.
- Baguette LEDS cousue à l'intérieur de la tente de toit.




ACCESSOIRES COMPATIBLES



Doublure thermique
TENTDBL05



Auvent
TENTABR



Auvent extensible
TENTAVNT



Annexe
TENTA0405



ROCK CRUISER 140

• Ref : TENT06

Caractéristiques :

- Tente pliante à coque rigide aluminium.
 - Ouverture rapide et automatique en Z.
 - Imperméable et résistante aux UV et à la moisissure .
- (Quelques secondes sans effort avec système breveté unique en Z et ses 4 puissants verins).
- Barres transversales sur tente de toit supportant une charge de 100kg (sur la paire) .

- Tente : 2/3 personnes.
- 140 : couchage de 140 x 200 cm.
- 75 kg sans échelle (7kg).
- Taille ouverte : 200 x 140 x 100 cm.
- Taille fermée : 210 x 140 x 28 cm.
- Matelas : mousse haute densité 7cm.
- Cadre : Wild Land breveté en aluminium assisté par vérin à gaz.

Fonctionnalités :


- Rangements chaussures détachables .
- Echelle télescopique facile à ranger.
- Matelas haute densité et housse isolante.
- Vision à 360° avec de grandes ouvertures.
- Rampe de lampe Leds rechargeables intégrées.
- Echelle télescopique en alliage incluse et supporte 150 kg.
- Mécanisme de vérin à gaz breveté Wild Land, facile et rapide à installer et à replier.
- Grandes fenêtres grillagées sur trois côtés et porte d'entrée à double couche pour une entrée facile.




ACCESSOIRES COMPATIBLES



Doublure thermique
TENTDBL06



Auvent
TENTABR



Auvent extensible
TENTAVNT



Annexe
TENTA020306



Annexe
TENTVR06



TENTE DE CAMPING HUB LUXE

• Ref : TENTHLC


- Moustiquaire
- Grand espace
- Parois en tissu amovible
- Bonne ventilation de l'air.
- Se monte et se replie en quelques secondes.
- Mécanisme de moyeu breveté, facile et rapide à installer et à replier.



AUVENT COMPATIBLE TENTE HUB LUXE

• Ref : TENTABR

- Grande résistance aux UV.
- Peut être connecté à la tente Hub Luxe.
- Offre plus d'espace de vie pour les campeurs.
- Peut servir d'auvent/ d'abri/ Toile de protection/ Ecran de projection.H30





ANNEXE

- TENTA0405 : DESERT CRUISER 140/WILD CRUISER 160
- TENTA020306 : ROCK CRUISER 140/WILD CRUISER 250/NORMANDI AUTO 140

- Facile à installer
- Un espace de vie supplémentaire en le combinant avec l'avant-toit de la tente.

Caractéristiques :

- Résistante à l'eau
- Tissu anti-déchirure
- Paroi arrière et sol amovibles en option
- Configuration facile en quelques secondes
- Ajustement de la hauteur du véhicule de 170 à 225 cm
- Revêtement argenté offrant une grande résistance aux UV
- Deux poteaux télescopiques en aluminium sur les portes fournissant un espace supplémentaire pour l'auvent



ANNEXE UNIVERSELLE

- TENTA01 : ANNEXE UNIVERSELLE WILDLAND + BUSH CRUISER 120CM

- Facile à installer
- Un espace de vie supplémentaire en le combinant avec l'avant-toit de la tente de toit
- Adapté à toutes les tentes de toit Wild Land (+Bush Cruiser 120 cm)

Caractéristiques :

- Compacte et légère, facile à transporter et à ranger
- Trois mâts télescopiques en aluminium qui la rendent stable
- Peut fournir suffisamment d'ombre pour une table de pique-nique et 3 à 4 chaises.
- Oxford 210D indéchirable avec revêtement argenté offrant une protection contre la pluie et le soleil





AUVENT EXTENSIBLE UNIVERSEL

- Ref : TENTAVENT

Installé ou rangé en quelques minutes

Caractéristiques :

- Taille ouverte 250 x 200 x 200 cm

Se monte :

- Sur tous les véhicules 4x4.
- Galerie de toit de voiture .
- Tente de toit à coque rigide Wild Land (Bush Cruiser/ Desert Cruiser/ Rock Cruiser).

Fonctionnalités :

- Auvent forme rectangle.
- Excellente résistance aux UV.
- Deux piquets en aluminium extensibles.
- Auvent latéral en aluminium extensible rectangle.
- Poly oxford 210D indéchirable avec revêtement argenté.
- Couverture en PVC robuste adaptée au camping et à autres activités plein air.

Le kit comprend :

- Des haubans.
- Outils de montage.
- Des piquets en acier.»





DOUBLURE THERMIQUE WILDLAND

Doublure thermique détachable.

Caractéristiques :

- Doublure thermique amovible.
- Pour conditions météorologiques froides.
- Tissu à trois couches avec 90 grammes d'isolation à haute densité.
- Fixation facile sur crochets et boucles pré-cousues.

- TENTDBL01 : DOUBLURE THERMIQUE WILDLAND BUSH CRUISER 120CM
- TENTDBL02 : DOUBLURE THERMIQUE WILDLAND NORMANDY AUTO 140CM
- TENTDBL03 : DOUBLURE THERMIQUE WILDLAND WILD CRUISER 250CM
- TENTDBL04 : DOUBLURE THERMIQUE WILDLAND WILD CRUISER 160CM
- TENTDBL05 : DOUBLURE THERMIQUE WILDLAND DESERT CRUISER 140CM
- TENTDBL06 : DOUBLURE THERMIQUE WILDLAND ROCK CRUISER 140CM



STRUCTURE SUPPORT WILD LAND TENTE WILD CRUISER

- Ref : TENTSTC03-04

Caractéristiques :

- Fabriquée en tube aluminium
- Possibilité de régler deux hauteurs.
- Barres stabilisatrices pour diverses utilisations.



VERIN GAZ ROCK CRUISER 140CM

- Ref : TENTVR06

La tente Rock Cruiser s'installe très facilement grâce au vérin à gaz
Si le vérin à gaz tombe en panne, vous pouvez le retirer et le remplacer par ce dernier

Vérin à gaz pour Rock Cruiser 140cm :

- Acier inoxydable 380NW.



TENTES	REF	NOM	KG 5s ÉCHELLE (7kg)	ACCESSOIRES ORIGINE	ACCESSOIRES COMPATIBLES
	TENT01	BUSH CRUISER 120 Rigide 2 personnes Couchage / 200x120CM	55kg	- Led - Echelle - Barres transversales - Rangements chaussures	- TENTA01 : Annexe universelle - TENTABR : Auvent - TENTAVNT : Auvent extensible - TENTDBL01 : Double thermique - TENTHLC : Tente de camping Hub Luxe
	TENT02	NORMANDY AUTO 140 Souple 2/ 3 personnes Couchage / 200x140cm	48kg	- Echelle - Rangements chaussures	- TENTA020306 : Annexe - TENTA01 : Annexe universelle - TENTABR : Auvent - TENTAVNT : Auvent extensible - TENTDBL02 : Double thermique - TENTHLC : Tente de camping Hub Luxe
	TENT03	WILD CRUISER 250 Souple 4/ 6 personnes Couchage / 250x200cm	70kg	- Echelle - Rangements chaussures	- TENTA020306 : Annexe - TENTA01 : Annexe universelle - TENTABR : Auvent - TENTAVNT : Auvent extensible - TENTDBL03 : Double thermique - TENTSTC03-04 : Structure de support - TENTHLC : Tente de camping Hub Luxe
	TENT04	WILD CRUISER 160 Souple 3/ 4 personnes Couchage / 250x160cm	57kg	- Echelle - Rangements chaussures	- TENTA0405 : Annexe universelle - TENTA01 : Annexe universelle - TENTABR : Auvent - TENTAVNT : Auvent extensible - TENTDBL04 : Double thermique - TENTSTC03-04 : Structure de support - TENTHLC : Tente de camping Hub Luxe
	TENT05	DESERT CRUISER 140 Rigide 2/ 3 personnes Couchage / 200x140cm	68kg	- Led - Echelle - Barres transversales - Rangements chaussures	- TENTA0405 : Annexe - TENTA01 : Annexe universelle - TENTABR : Auvent - TENTAVNT : Auvent extensible - TENTDBL05 : Double thermique - TENTHLC : Tente de camping Hub Luxe
	TENT06	ROCK CRUISER 140 Rigide 2/ 3 personnes Couchage / 200x140cm	75kg	- Led - Echelle - Barres transversales - Rangements chaussures	- TENTA020306 : Annexe - TENTA01 : Annexe universelle - TENTABR : Auvent - TENTAVNT : Auvent extensible - TENTDBL06 : Double thermique - TENTVR06 : VERIN GAZ (pas sur le site) - TENTHLC : Tente de camping Hub Luxe